


# Havo 5

## Studieplanner periode 4

19 februari 2024 t/m 19 april 2024



## Inleiding

Beste havo 5-leerling,

In dit boekje vind je de studieplanners voor periode 4. Ze zijn per vak alfabetisch geordend. Deze planners zijn bedoeld als hulpmiddel bij je schoolwerk en de planning van uren.

Je vindt:

- algemene aanwijzingen;
- inleverdata;
- weektaken/lessen: wat je in de lessen doet;
- opdrachten/huiswerk enz: hoe je met de lesstof omgaat;
- toetsen: wanneer de lesstof wordt getoetst,  
welke weging toetsen hebben.

**De docenten van deze vakken gebruiken de planners als agenda en gaan ervan uit dat jij goed geïnformeerd bent.  
Heb je vragen, ga dan tijdig naar je vakdocent.**

Hopelijk is deze studieplanner een goede ondersteuning bij je studie.

Namens de docenten/mentoren in havo 5,

mw. V. Bevers  
afdelingsleider havo-4/5

De studieplanners zijn ook te vinden op onze Pierson website.

## Inhoudsopgave havo 5



<b>Aardrijkskunde</b>	4
<b>Bedrijfseconomie</b>	5
<b>Biologie</b>	6
<b>Duits</b>	7
<b>Economie</b>	8
<b>Engels</b>	9
<b>Engels C1</b>	10
<b>Frans</b>	11 - 12
<b>Geschiedenis</b>	13
<b>Informatica</b>	14
<b>Kunstvak</b>	15
<b>Natuurkunde</b>	16
<b>Nederlands</b>	17
<b>Scheikunde</b>	18
<b>Wiskunde A</b>	19
<b>Wiskunde B</b>	20 - 21
<b>Examenrooster (CSE 1<sup>e</sup> tijdvak)</b>	22 - 23

Vak:	Aardrijkskunde	Leerjaar: HAVO 5	
<b>Algemene aanwijzingen</b>	<p>Tijdens de vierde periode hebben we bij aardrijkskunde geen toetsen meer. We gaan CE lesstof herhalen; in het lesboek is dit hoofdstuk 4 t/m 6.</p> <p>Besteed zelf tijd aan de opdrachten in het werkboek, het maken van samenvattingen en het maken van examenopgaven.</p>		
WEEK	KLASSIKAAL	STUDIE-UUR/ZELFSTANDIG	Wijzigingen
<b>8.</b> 19 - 23 feb.	4.1 Patronen: welvaart en welzijn  4.2 Patronen: bevolkingsgroei en – spreiding	4.1 opdr. 1 t/m 4  4.2 opdr. 1 t/m 4	
<b>9.</b> 26 -1 mrt.	4.3 Patronen: cultuur  5.1 Klimaat	4.3 opdr. 1 t/m 4  5.1 opdr. 1 t/m 4	
<b>10.</b> 4 - 8 mrt.	5.1 Klimaat  5.2 Landschap en landschapszones	5.2 opdr. 1 t/m 4	
<b>11.</b> 11 - 15 mrt.	5.3 Mens en landschap  6.1 Wateroverlast: rivieren en gevaren	5.3 opdr. 1 t/m 4  6.1 opdr. 1 t/m 4	
<b>12.</b> 18 - 22 mrt.	<b>Tentamenweek</b>		
<b>13.</b> 25 - 29 mrt.	6.2 Wateroverlast: maatregelen en beleid tegen wateroverlast	6.2 opdr. 1 t/m 4	
<b>14.</b> 1 - 5 apr.	<b>1 april 2<sup>e</sup> Paasdag Herkansingen</b>		
<b>15.</b> 8 - 12 apr.	6.3 Ruimtelijke en sociaaleconomische vraagstukken in steden  6.4 Leefbaarheid in de steden en verbeteren	6.3 opdr. 1 t/m 4  6.4 opdr. 1 t/m 4	
<b>16.</b> 15 - 19 apr.	<b>Piersonweek 4/ examentraining</b>		
<b>17. en 18.</b> 22 -3 mei	<b>Meivakantie</b>		

Vak:	Bedrijfseconomie	Leerjaar:	Havo 5
<b>Algemene aanwijzingen</b>	Deze laatste periode werken we veelal aan praktische opdracht 3. In deze praktische Daarnaast herhalen we examenstof zodat je goed wordt voorbereid op het centraal examen.		
<b>Inlever data deze periode</b>	<b>Vrijdag 15 maart 2024 om 18:00u: PO 3 - De schoenendoos</b>		
WEEK	KLASSIKAAL	STUDIE-UUR/ZELFSTANDIG	Wijzigingen
<b>8.</b> 19 - 23 feb.	<i>maandag 19 februari: aangepast rooster ivm Onderwijsontwikkeling 3</i>  Starten met praktische opdracht (PO) 3: De schoenendoos	Werken aan PO3  Eventueel: voorbereiden herkansing bedrijfseconomie	
<b>9.</b> 26 -1 mrt.	Werken aan PO3	Werken aan PO3  Eventueel: voorbereiden herkansing bedrijfseconomie	
<b>10.</b> 4 - 8 mrt.	Werken aan PO3  Bespreken toets PW 3	Werken aan PO3  Eventueel: voorbereiden herkansing bedrijfseconomie	
<b>11.</b> 11 - 15 mrt.	Werken aan PO3  <b>Uiterlijk VRIJDAG 15 MAART om 18:00u inleveren PO3 via Classroom</b>  <b>PO = PTA-onderdeel</b> <b>Weging: 10%</b> <b>NIET herkansbaar</b>	Afronden PO3  Eventueel: voorbereiden herkansing bedrijfseconomie	
<b>12.</b> 18 - 22 mrt.	<i>Tentamenweek – geen toets van bedrijfseconomie</i>		
<b>13.</b> 25 - 29 mrt.	Herhalen examenstof  <i>vrijdag 29 maart: aangepast rooster ivm Goede Vrijdag</i>	Examenstof maken via hand-out (zie Classroom)  Eventueel: voorbereiden herkansing bedrijfseconomie	
<b>14.</b> 1 - 5 apr.	<i>maandag 1 april: vrij ivm 2<sup>e</sup> Paasdag</i>  dinsdag 2 t/m donderdag 4 april: herkansingen  vrijdag 5 april: herhalen examenstof	Eventueel: voorbereiden herkansing bedrijfseconomie	
<b>15.</b> 8 - 12 apr.	Herhalen examenstof	Examenstof maken via hand-out (zie Classroom)	
<b>16.</b> 15 - 19 apr.	<i>Aangepast rooster ivm examentrainingen</i>		
<b>17. en 18.</b> 22 april -3 mei	<i>Meivakantie</i>		

<b>Vak:</b>	<b>Biologie</b>	<b>Leerjaar:</b>	<b>Havo 5</b>
<b>algemene aanwijzingen</b>	In de kolom klassikaal staan de onderwerpen die in de opdrachten in de lessen ter sprake komen. In de kolom zelfstandig/KWT staan de taken die je in kwt of thuis moet afmaken.		
<b>inlever data deze periode</b>	Voor aantekeningen en het maken van opdrachten gebruik je een schrift. Je zorgt steeds dat je op de eerste les van de week de opdrachten uit de voorgaande weken netjes in je schrift zijn uitgewerkt.		
<b>WEEK</b>	<b>KLASSIKAAL</b>	<b>STUDIE-UUR/ZELFSTANDIG</b>	<b>Wijz.</b>
<b>8.</b> 19 - 23 febr.	Toetsanalyse PTA 4 Uitscheiding	13.3 In evenwicht 13.4 Nieren Verwerkingsopdracht H13	
<b>9.</b> 26 -1 mrt.	Homeostase Spieren Het oog	14.1 De ene spier is de andere niet 14.2 Je gezichtszintuig	
<b>10.</b> 4 - 8 mrt.	Indelingen zenuwstelsel Hersenen	14.3 Zenuwstelsel 14.4 Zenuwcellen	
<b>11.</b> 11 - 15 mrt.	Zenuwcellen Impulsgeleiding en impulsoverdracht Hormonen	14.5 Hormonale regulatie Verwerkingsopdracht H14	
<b>12.</b> 18 - 22 mrt.	<b>PTA 5</b> <b>H13 Gaswisseling en uitscheiding</b> <b>H14 Reageren</b> <b>H7 Soorten en relaties</b> <b>H8 Ecosysteem en evenwicht</b>	<b>duur toets, 120'</b> <b>gewicht: 25%</b> <b>se of pw: SE</b>	
<b>13.</b> 25 - 29 mrt.	<b>Analyse PTA 5</b> <b>Examentraining</b>	<b>Examentraining</b>	
<b>14.</b> 1 - 5 apr.	<b>Examentraining</b>	<b>Examentraining</b>	
<b>15.</b> 8 - 12 apr.	<b>Examentraining</b>	<b>Examentraining</b>	
<b>16.</b> 15 - 19 apr.	<b>Examentraining</b>	<b>Examentraining</b>	
<b>17. en 18.</b> 22 -3 mei	<b>Meivakantie</b>		

<b>Vak:</b>	Deutsch	<b>Leerjaar:</b>	11. Klasse der Realschule
-------------	---------	------------------	---------------------------

<b>Algemene aanwijzingen</b>	Nimm jede Stunde dein Dossier L&L, Examenbundel und Chroombook mit.		
<b>Inlever data deze periode</b>	Landeskunde (während der Prüfung) Sprechen- Ausarbeitung während der mündlichen Prüfung)		
<b>WEEK</b>	<b>KLASSIKAAL</b>	<b>STUDIE-UUR/ZELFSTANDIG</b>	<b>Wijzigingen</b>
<b>8.</b> 19 - 23 feb.	<b>19 febr. Onderwijsontwikkeldag 3</b> <b>Dossier Landeskunde + Sprechen</b>	<b>Dossier Landeskunde + Sprechen</b>	
<b>9.</b> 26 -1 mrt.	<b>Dossier Landeskunde+ Sprechen</b>	<b>Dossier Landeskunde + Sprechen</b>	
<b>10.</b> 4 - 8 mrt.	<b>Dossier Landeskunde+ Sprechen</b>	<b>Dossier Landeskunde+ Sprechen</b>	
<b>11.</b> 11 - 15 mrt.	<b>Dossier Landeskunde+ Sprechen</b>	<b>Dossier Landeskunde+ Sprechen</b>	
<b>12.</b> 18 - 22 mrt.	<b>Tentamenweek examen IIn</b> <b>Mündliche Prüfung</b>	<b>Lesen – Examenbundel</b>	
<b>13.</b> 25 - 29 mrt.	<b>Lesen – Examenbundel</b>	<b>Lesen – Examenbundel</b>	
<b>14.</b> 1 - 5 apr.	<b>1 april 2<sup>e</sup> Paasdag</b> <b>Lesen – Examenbundel</b>	 <b>Lesen – Examenbundel</b>	
<b>15.</b> 8 - 12 apr.	<b>Lesen – Examenbundel</b>	<b>Lesen – Examenbundel</b>	
<b>16.</b> 15 - 19 apr.	<b>Piersonweek 4</b>	<b>duur toets:</b> <b>gewicht:</b> <b>se of pw:</b>	
<b>17. en 18.</b> 22 -3 mei	<b>Meivakantie</b>		

<b>Vak:</b>	Economie	<b>Leerjaar:</b>	Havo 5
<b>algemene aanwijzingen</b>	Boekje Europa bevat de leerstof voor het PTA “ internationale economie”.  <b>Deze periode is het essentieel dat je de opdrachten maakt uit de checklist.</b>		
<b>inlever data deze periode</b>			
<b>WEEK</b>	<b>KLASSIKAAL</b>	<b>STUDIE-UUR/ZELFSTANDIG</b>	<b>Wijzigingen</b>
<b>8.</b> 19 - 23 febr.	<b>19 febr Onderwijsontwikkel dag 3</b>  <b>Hoofdstuk 1</b>	Zie checklist	
<b>9.</b> 26 -1 mrt.	<b>Hoofdstuk 1</b> <b>Hoofdstuk 2</b>	Zie checklist	
<b>10.</b> 4 - 8 mrt.	<b>Hoofdstuk 3</b>	Zie checklist	
<b>11.</b> 11 - 15 mrt.	<b>Hoofdstuk 3</b>	Zie checklist	
<b>12.</b> 18 - 22 mrt.	<b>Tentamenweek examen IIn</b>	<b>duur toets: 60 min</b> <b>gewicht: 20x</b> <b>se of pw: SE</b>	
<b>13.</b> 25 - 29 mrt.			
<b>14.</b> 1 - 5 apr.	<b>1 april 2° Paasdag</b>		
<b>15.</b> 8 - 12 apr.			
<b>16.</b> 15 - 19 apr.	<b>Piersonweek 4</b>		
<b>17. en 18.</b> 22 -3 mei	<b>Meivakantie</b>		



Vak:	Engels	Leerjaar:	Havo 5
<b>algemene aanwijzingen</b>	<p>During this term, we will work on our last skill: Reading! We will use the Examenbundel, and materials provided in class. Make sure to bring your Examenbundel to each lesson.</p> <p>If CITO Reading is difficult for you; it is wise to study the following pages of your examenbundel:</p> <ul style="list-style-type: none"> <li>• 103-104 (veelvoorkomende woorden en uitdrukkingen in de vraagstelling)</li> <li>• 104-106 (signaalwoorden)</li> <li>• 107-108 (Voorvoegsels)</li> <li>• 279-291 (Basiswoordenlijst)</li> </ul>		
<b>inlever data deze periode</b>			
WEEK	KLASSIKAAL	STUDIE-UUR/ZELFSTANDIG	Wijzigingen
<b>8.</b> 19 - 23 febr.	<b>19 febr Onderwijsontwikkeldag 3</b>  CITO tekstverklaren lesson 1	Examenbundel G page 156 - 162  Need more practice? Examenbundel I page 227-230	
<b>9.</b> 26 -1 mrt.	CITO tekstverklaren lesson 2	Examenbundel G page 163 - 171  Need more practice? Examenbundel I page 231-235	
<b>10.</b> 4 - 8 mrt.	CITO tekstverklaren lesson 3	Examenbundel G page 172 - 178  Need more practice? Examenbundel I page 236-240	
<b>11.</b> 11 - 15 mrt.	CITO tekstverklaren lesson 4	Examenbundel G page 179 - 184  Need more practice? Examenbundel I page 241-244	
<b>12.</b> 18 - 22 mrt.	<b>Tentamenweek examen IIn</b>	check exams made in previous weeks (page 185-194)  Need more practice? Examenbundel I page 245-247	
<b>13.</b> 25 - 29 mrt.	CITO tekstverklaren lesson 5	Examenbundel H page 196 - 201  Need more practice? Examenbundel J page 256-266 (1hr, 30min))	
<b>14.</b> 1 - 5 apr.	<b>1 april 2<sup>e</sup> Paasdag</b> CITO tekstverklaren lesson 6	Examenbundel H page 202 - 210  Need more practice? Examenbundel I page 267-276 (1hr)	
<b>15.</b> 8 - 12 apr.	Practise+ask questions	Examenbundel H page 211-217  Need more practice? older exams from Examenblad	
<b>16.</b> 15 - 19 apr.	<b>Piersonweek 4</b>	<b>duur toets:</b> <b>gewicht:</b> <b>se of pw:</b>	
<b>17. en 18.</b> 22 -3 mei	<b>Meivakantie</b>		

<b>Vak:</b>	C1 Advanced KM	<b>Leerjaar:</b>	Havo 5
<b>algemene aanwijzingen</b>	Please bring your C1 advanced book to school and a notebook and a pen.		
<b>inlever data deze periode</b>	1 March : Hand-in review p. 140 29th of March: Writing Essay p. 174		
<b>WEEK</b>	<b>KLASSIKAAL</b>	<b>STUDIE-UUR/ZELFSTANDIG</b>	<b>Wijzigingen</b>
<b>8.</b> 19 - 23 febr.	<b>19 febr Onderwijsontwikkeldag 3</b>  Unit 9: Rue p. 123, Rue p. 128, Vocab p. 124, speaking p. 127/129	Unit 10: Grammar p. 138, PY p. 139	
<b>9.</b> 26 -1 mrt.	Unit 10: Vocab p. 132, rue p. 137+ 140-1	<b>Writing A: Review p. 140</b>	
<b>10.</b> 4 - 8 mrt.	Unit 10: Grammar p. 134/135, vocab p. 136	Unit 11: Writing p. 146 ex 1, 2, 3, Vocab p. 147	
<b>11.</b> 11 - 15 mrt.	Unit 11 Gs p. 144, Rue p. 144+ P.153 + Speaking P. 151+152	Unit 11: Vocab P. 18 - 149 ex1+2 + py P. 149 ex 1+2 Progress check p. 156 ex 1-9	
<b>12.</b> 18 - 22 mrt.	<b>Tentamenweek examen IIn</b>		
<b>13.</b> 25 - 29 mrt.	Unit 12: listening p. 159/166 , Rue p. 162-163.168-169	<b>Writing A: Essay: p. 174\</b>  Unit 12: Vocab p. 158 ex 1, 2, 3, 4, Grammar p. 160 ex 1, 2, 3, 4, PY p. 164 ex 1-2, Grammar p. 165 ex 1, 2, 3	
<b>14.</b> 1 - 5 apr.	<b>1 april 2<sup>e</sup> Paasdag</b> Unit 13: Gs p. 172. Rue p. 173 +180	Unit 13: Vocab p. 177 ex 1, 2, 3, Grammar p. 178-9 ex 1, 2, 3, 4, PY p. 179 ex 1+2 + Listening p. 181	
<b>15.</b> 8 - 12 apr.	Exam practice: Student's choice: rue, listening or speaking!	Unit 14: Vocab p. 186 ex 1, 2, 3, Vocab p. 188 ex 1, 2, 3, Rue p. 193 ex 1-6 Progress check p. 196-197 ex 1- 8	
<b>16.</b> <b>15 - 19 apr.</b>	<b>Piersonweek 4</b>		
<b>17. en 18.</b> 22 -3 mei	<b>Meivakantie</b>		

Vak:	Frans	Leerjaar:	Havo 5
<b>Algemene aanwijzingen</b>	<p>We werken in de bovenbouw met de boeken van Grandes Lignes. We werken met een cahier d'activité en de online leermethode. Je neemt iedere les deze cahier d'activité mee (eerste gedeelte van het schooljaar deel A, daarna deel B) en je hebt altijd een opgeladen laptop bij want de oefeningen maken we online.</p> <p>Naast het boek en de online methode gebruik je ook een reader voor leesvaardigheid die je van jouw docent krijgt. Je neemt bij alle leesvaardigheidslessen deze reader mee.</p> <p>Je hebt altijd een woordenboek FA-NL en NL-FA bij en een snelhechter met je naam erop om jouw geschreven schrijfoopdrachten in te doen.</p> <p>Naast de reguliere lessen plan je KWT in waarbij je alles afrondt wat niet in de les is afgerond en werk je aan alles wat onder het kopje zelfstandig staat.</p> <p>De planner is leidraad voor al je activiteiten. (Inlever)data zijn bindend.</p> <p>Je oefent gedurende deze periode veel met spreek- en gespreksvaardigheid en ter voorbereiding op jouw examen met leesvaardigheid. Je oefent met spreek-en gespreksvaardigheid door het materiaal in Classroom te raadplegen.</p> <p>Je oefent met leesvaardigheid op <a href="http://www.examenblad.nl">www.examenblad.nl</a> en je leert het examenidoom dat je van jouw docent krijgt.</p>		
<b>Inlever data deze periode</b>	In week 10 of 11 heb je het mondeling van PTA 5 Spreek- en gespreksvaardigheid		
WEEK	KLASSIKAAL	STUDIE-UUR/ZELFSTANDIG	Wijzigingen
<b>8.</b> 19 - 23 feb.	<b>19 febr. Onderwijsontwikkelingsdag 3</b> Oefenen voor het PTA Spreek- en gespreksvaardigheid	leren voor het mondeling (materiaal Classroom)	
<b>9.</b> 26 - 1 mrt.	Oefenen voor het PTA Spreek- en gespreksvaardigheid	leren voor het mondeling (materiaal Classroom)	
<b>10.</b> 4 - 8 mrt.	<b>PTA 5 Spreek- en gespreksvaardigheid</b> Leesvaardigheid	leren voor het mondeling (materiaal Classroom) Oefenen met leesvaardigheid door middel van zelf gekozen artikel	
<b>11.</b> 11 - 15 mrt.	<b>PTA 5 Spreek- en gespreksvaardigheid</b> Leesvaardigheid	leren voor het mondeling (materiaal Classroom) Oefenen met leesvaardigheid door middel van zelf gekozen artikel	
<b>12.</b> 18 - 22 mrt.	Tentamenweek examen IIn		
<b>13.</b> 25 - 29 mrt.	Leesvaardigheid Oefenen met examenteksten	Oefenen met leesvaardigheid door middel van zelf gekozen artikel Oefenen met examenteksten / leren examenidoom	
<b>14.</b> 1 - 5 apr.	1 april 2 <sup>e</sup> Paasdag Leesvaardigheid Oefenen met examenteksten	Oefenen met leesvaardigheid door middel van zelf gekozen artikel Oefenen met examenteksten / leren examenidoom	

<b>15.</b> 8 - 12 apr.	Leesvaardigheid Oefenen met examenteksten	Oefenen met leesvaardigheid door middel van zelf gekozen artikel Oefenen met examenteksten / leren examenidoom	
<b>16.</b> 15 - 19 apr.	<b>Piersonweek 4</b>	<b>duur toets:</b> <b>gewicht:</b> <b>se of pw:</b>	
<b>17. en 18.</b> 22 -3 mei	<b>Meivakantie</b>		

Vak:	Geschiedenis	Leerjaar:	Havo 5
<b>Algemene aanwijzingen</b>	<ul style="list-style-type: none"> <li>- We herhalen deze periode nog eens de KA en de HC en de daarbij behorende historische vaardigheden.</li> <li>- We doen dit oa mbv een oefenboek, oefenmateriaal op classroom</li> <li>- Maak je huiswerk en oefen met de opdrachten</li> </ul>		
<b>Inlever data deze periode</b>			
WEEK	KLASSIKAAL	STUDIE-UUR/ZELFSTANDIG	Wijzigingen
<b>8.</b> 19 - 23 feb.	<b>Herhalen KA tijdvakken 5-6 HC Britse rijk Werken in je oefenboek</b>	Oefenboek + opdrachten classroom	
<b>9.</b> 26 -1 mrt.	<b>Herhalen HC KA tijdvakken 7- 8 HC Britse rijk HC Duitsland Werken in je oefenboek</b>	Oefenboek + opdrachten classroom	
<b>10.</b> 4 - 8 mrt.	<b>Herhalen HC KA tijdvak 9 -10 HC Duitsland + HC Nederland Werken in je oefenboek</b>	Oefenboek + opdrachten classroom	
<b>11.</b> 11 - 15 mrt.	<b>Afronden oefenboek (Historische Vaardigheden )</b>	Oefenboek + opdrachten classroom	
<b>12.</b> 18 - 22 mrt.	<b>Tentamenweek examen IIn</b>		
<b>13.</b> 25 - 29 mrt.			
<b>14.</b> 1 - 5 apr.	<b>1 april 2<sup>e</sup> Paasdag</b>		
<b>15.</b> 8 - 12 apr.			
<b>16.</b> 15 - 19 apr.	<b>Piersonweek 4</b>	<b>duur toets: 150 gewicht: 30 se of pw: SE</b>	
<b>17. en 18.</b> 22 -3 mei	<b>Meivakantie</b>		

<b>Vak:</b>	Informatica	<b>Leerjaar:</b>	Havo 5
<b>Algemene aanwijzingen</b>	Tijdens het eindproject zijn er verschillende tussentijdse inlevermomenten. Deze staan vast en te laat inleveren wordt meegenomen in de beoordeling.		
<b>Inlever data deze periode</b>	<b>20 februari: Tussentijdse evaluatie</b> <b>31 maart om 23.59: Inleveren volledig eindproject</b>		
<b>WEEK</b>	<b>KLASSIKAAL</b>	<b>STUDIE-UUR/ZELFSTANDIG</b>	<b>Wijzigingen</b>
<b>8.</b> 19 - 23 feb.	<b>19 febr. Onderwijsontwikkeldag 3</b>  Werken aan eindproject	Werken aan eindproject	
<b>9.</b> 26 -1 mrt.	Werken aan eindproject	Werken aan eindproject	
<b>10.</b> 4 - 8 mrt.	Werken aan eindproject	Werken aan eindproject	
<b>11.</b> 11 - 15 mrt.	Werken aan eindproject	Werken aan eindproject	
<b>12.</b> 18 - 22 mrt.	<b>Tentamenweek examen IIn</b>	Werken aan eindproject	
<b>13.</b> 25 - 29 mrt.	Werken aan eindproject	Werken aan eindproject	
<b>14.</b> 1 - 5 apr.	<b>1 april 2<sup>e</sup> Paasdag</b>		
<b>15.</b> 8 - 12 apr.			
<b>16.</b> 15 - 19 apr.	<b>Piersonweek 4</b>	<b>duur toets:</b> <b>gewicht:</b> <b>se of pw:</b>	
<b>17. en 18.</b> 22 -3 mei	<b>Meivakantie</b>		

Vak:	Kunstvak	Leerjaar:	Havo 5
<b>Algemene aanwijzingen</b>	<b>Deze periode:</b> <ul style="list-style-type: none"> <li>• <b>Praktijkopdracht 3:</b> Examenopdracht rond thema kunst en leven</li> <li>• <b>Theorie:</b> heel; de kunstgeschiedenis rondom thema "Kunst en Leven"</li> </ul> <b>Iedere les meenemen:</b> <ul style="list-style-type: none"> <li>• Dummy</li> <li>• Potloden, gum + puntenslijper</li> <li>• Lijm &amp; schaar</li> <li>• Chromebook + printpas</li> </ul>		
<b>Inlever data deze periode</b>	Week 12 Toets 3: kunst en leven middeleeuwen en alle kunststromingen na 1800)  Week 13 Eindwerk af einde van de les Week 14 Eindwerk presenteren.		
WEEK	KLASSIKAAL	STUDIE-UUR/ZELFSTANDIG	Wijzigingen
<b>8.</b> 19 - 23 feb.	19 febr. Onderwijsontwikkel dag 3  Praktijk: DUMMY INLEVEREN en proces afronden  theorie: 3.kunstenaarsateliers 4. Steun van koningshuis	Dummy afronden en inleveren!! Opdracht 4,5,6 compleet hebben!!	
<b>9.</b> 26 - 1 mrt.	Praktijk : werken aan eindwerk theorie5. Architectuur interieur en exterieur	werken aan eindwerk	
<b>10.</b> 4 - 8 mrt.	Praktijkwerk zo goed als af!!	werken aan eindwerk	
<b>11.</b> 11 - 15 mrt.	Praktijk werk ophangen /neerzetten Pta 3 af.	Eindwerk ophangen	
<b>12.</b> 18 - 22 mrt.	<b>Tentamenweek examen IIn</b> PTA kunstgeschiedens kunst en leven!!		
<b>13.</b> 25 - 29 mrt.			
<b>14.</b> 1 - 5 apr.	<b>1 april 2° Paasdag</b>		
<b>15.</b> 8 - 12 apr.			
<b>16.</b> 15 - 19 apr.	<b>Piersonweek 4</b>	<b>duur toets: gewicht: se of pw:</b>	
<b>17. en 18.</b> 22 -3 mei	<b>Meivakantie</b>		

Vak:	Natuurkunde	Leerjaar:	Havo 5
<b>Algemene aanwijzingen</b>	<p>We maken gebruik van een boek waarin je mag tekenen, schrijven, etc. De digitale variant via leermiddelen biedt extra mogelijkheden, maar de opdrachten die hieronder staan, komen uit je boek en maak je altijd in je schrift (A4 geruit). Een grafisch rekenmachine is niet toegestaan bij natuurkunde. Deze wordt dus ook niet tijdens de lessen gebruikt.</p> <p>De Binas neem je ook altijd mee, maar daar mag niet je in schrijven o.i.d. Kijk voor de meest recente versie van de planner op classroom.</p> <p>Het aantal opdrachten die je moet maken zijn er veel. Spreid daarom je huiswerk zo veel mogelijk over de hele week.</p> <p>Loop je vast, kijk dan direct op classroom voor uitlegfilmpjes.</p> <p>Om goed met natuurkunde bezig te zijn, werk je als volgt:</p> <ol style="list-style-type: none"> <li>1. lees de paragraaf (met name ook de voorbeeldopgaven)</li> <li>2. maak de opdrachten van de paragraaf (zonder ze tussendoor na te kijken)</li> <li>3. corrigeer per paragraaf met een andere kleur</li> <li>4. evalueer je fouten in een beschrijvend stukje per paragraaf</li> </ol>		
<b>Inlever data deze periode</b>	Deze periode zijn er geen inleveropdrachten.		
WEEK	KLASSIKAAL	STUDIE-UUR/ZELFSTANDIG	Wijzigingen
<b>8.</b> 19 - 23 feb.	Bespreken SE 10.1 Hemellichamen 10.2 Cirkelbewegingen	SE nabespreken: vul het reflectieformulier in. 10.1: leer de definities + maak opg. 6, 7, 8 (optie 9) 10.2: maak 11, 12, 13, 14, 15, 17	
<b>9.</b> 26 -1 mrt.	10.3 Grav.wet van Newton 10.4 Toepassingen vd Gr.wet	10.3: maak 20, 21, 22, 23, 25a 10.4: maak 27, 28, 29, 33, 34 (optie 30, 31, 32)	
<b>10.</b> 4 - 8 mrt.	10.5 Ontstaan vh heelal Examentraining	10.5: maak 35, 36, 41 uitleg domeinen en correctiewijze Examentraining: zie classroom	
<b>11.</b> 11 - 15 mrt.	Examentraining	Examentraining: zie classroom	
<b>12.</b> 18 - 22 mrt.	<b>Tentamenweek examen IIn</b>	<b>duur toets: 120 min</b> <b>gewicht: 20 %</b> <b>se: Overzichtstoets CE-stof:</b> B1 Informatieoverdracht B2 Medische beeldvorming C1 Kracht en beweging C2 Energieomzettingen D1 Eigenschappen van stoffen en materialen E1 Zonnestelsel en heelal G1 Gebruik van elektriciteit H Natuurkunde en technologie	
<b>13.</b> 25 - 29 mrt.	Bespreken SE Examentraining	SE nabespreken: vul het reflectieformulier in. Examentraining: zie classroom	
<b>14.</b> 1 - 5 apr.	<b>Herkansing examen IIn</b>		
<b>15.</b> 8 - 12 apr.	Examentraining	Examentraining: zie classroom	
<b>16.</b> 15 - 19 apr.	Examentraining	Examentraining: zie classroom	
<b>17. en 18.</b> 22 -3 mei	<b>Meivakantie</b>		



<b>Vak:</b>	Nederlands	<b>Leerjaar:</b>	Havo
<b>algemene aanwijzingen</b>	<ul style="list-style-type: none"> <li>Lees in deze periode veel krantenberichten en houd het nieuws bij ter voorbereiding op je schrijfoopdracht en je examen.</li> <li>Neem elke les je <b>examenbundel</b> mee.</li> </ul>		
<b>inleverdata deze periode</b>			
<b>WEEK</b>	<b>KLASSIKAAL</b>	<b>STUDIE-UUR/ZELFSTANDIG</b>	<b>Wijzigingen</b>
8. 19 - 23 febr.	19 febr Onderwijsontwikkeldag 3  Oefenen met schrijf- en leesvaardigheid	Bestudeer de theorie van blz. 31 t/m 36 en maak de oefenopdrachten die daarbij horen.  Maak de <b>oriëntatietoets</b> vanaf blz.19 en kijk na via de qr-code op blz.19. <b>Schrijf de conclusies op in je examenbundel.</b>	
9. 26 -1 mrt.	Oefenen met schrijf- en leesvaardigheid	-Bestudeer de theorie van blz. 37 t/m 47 en maak de oefenopdrachten die daarbij horen.  -Maak <b>'We leven veel te snel'</b> vanaf blz.64 en kijk na. Schrijf je leerpunten op in je examenbundel.	
10. 4 - 8 mrt.	Oefenen met schrijf- en leesvaardigheid	-Bestudeer de theorie van blz. 49 t/m 58 en maak de oefenopdrachten die daarbij horen.  -Maak <b>Alleen minder eten helpt</b> vanaf blz. 68 en kijk na. Schrijf je leerpunten op in je examenbundel.	
11. 11 - 15 mrt.	Oefenen met schrijf- en leesvaardigheid	-Leer de betekenissen van de woorden van blz. 59 t/m 63 en maak de oefenopdrachten die daarbij horen. -Lees de tips op blz. 79. <b>Maak 2019-I Nooit meer niksdoen</b> vanaf blz. 81 en kijk na. Schrijf je leerpunten op in je examenbundel.	
12. 18 - 22 mrt.	<b>Tentamenweek Schrijftoets (20%) 150 minuten Woordenboek toegestaan. Niet herkansbaar.</b>		
13. 25 - 29 mrt.	Oefenen met leesvaardigheid	-Herhaal alle theorie en leer de moeilijke woorden uit je hoofd. Kijk filmpjes van de moeilijke onderdelen.  <b>Maak 2019-II Slimme computers</b> vanaf blz. 105 en kijk na. Schrijf je leerpunten op in je examenbundel.	
14. 1 - 5 apr.	1 april 2 <sup>e</sup> Paasdag  Oefenen met leesvaardigheid	Herhaal alle theorie.  <b>Maak 2021-I Leve de vleesetende vegetariër</b> vanaf blz. 129 en kijk na. Schrijf je leerpunten op in je examenbundel.	
15. 8 - 12 apr.	Oefenen met leesvaardigheid	Herhaal alle theorie.  <b>Maak 2021-II Uitstelgedrag</b> vanaf blz. 155 en kijk na. Schrijf je leerpunten op in je examenbundel.	
16. 15 - 19 apr.	Piersonweek 4 Geen toets voor Nederlands		
17. en 18. 22 -3 mei	Meivakantie		

<b>Vak:</b>	Scheikunde	<b>Leerjaar:</b>	Havo 5
-------------	------------	------------------	--------

<b>algemene aanwijzingen</b>	<p>In deze laatste periode zal hoofdstuk 11 behandeld worden. In dit hoofdstuk zul je veel van de opgedane kennis uit de eerste 10 hoofdstukken gaan toepassen op processen in de industrie. Ongemerkt wordt de stof daarmee deels herhaald. Daarnaast leer je hoe je de productie van stoffen zo duurzaam mogelijk kunt uitvoeren; je leert welke aspecten daarin een rol spelen en welke keuzes daarbij van belang zijn.</p> <p>Over de studieplanner: de eerste twee kolommen spreken voor zich. In de kolom "extra opgaven" staat <b>H</b> voor <b>Herhaling</b>, bedoeld als extra oefening voor leerlingen die dat nodig hebben en <b>V</b> voor <b>Verdieping</b>, uitdagende opgaven op het niveau van de toetsen. Deze opgaven zijn heel nuttig, maar niet verplicht. In de kolom "practica" staat een overzicht van de experimenten per week (<b>L</b> voor leerlingen en <b>D</b> voor demo).</p> <p>In de laatste kolom staan de activiteiten vermeld die in de KWT-uren gedaan moeten worden. <b>Alle activiteiten in één week vormen samen de "weektaak". Aan het begin van elke nieuwe week moet de weektaak van de week ervoor af zijn.</b></p> <p><b>Héél veel succes met de laatste loodjes!!</b></p>			
<b>inleverdata deze periode</b>				
<b>WEEK</b>	<b>VERPLICHTE OPGAVEN</b>	<b>EXTRA OPGAVEN</b>	<b>KWT-UUR / ZELFSTANDIG</b>	<b>Wijzigingen</b>
<b>8.</b> 19 - 23 febr <b>19/2 OOD3</b>	<b>11.1</b> 3 4 5 6 7 8 <b>11.2</b> 9 10 <b>Nabespreken PO</b>	<b>V:</b> 1 2	Zorgen dat hoofdstuk 9 en 10 uit de vorige periode helemaal af zijn, en aan de slag met hoofdstuk 11.	
<b>9.</b> 26 -1 mrt	<b>11.2</b> 11 12 13 14 <b>11.3</b> 16 18 20 21 22	<b>H:</b> 15 19 <b>V:</b> 17	Bestuderen hoofdstuk 11 en afmaken weektaak	
<b>10.</b> 4 - 8 mrt	<b>11.4</b> 23 24 25 26 27 28		Afronden hoofdstuk 11. Maken eerste deel van de D-toets	
<b>11.</b> 11 - 15 mrt	<b>Maken en bespreken van de D-toets over hfdst 3, 9, 10 en 11</b>		Maken rest van de D-toets en bestuderen stof voor het PTA.	
<b>12.</b> 18 - 22 mrt	<b>Tentamenweek:</b> <b>PTA 3 over hfdst 3, 9, 10 en 11</b>		<b>duur toets:</b> 100 minuten <b>gewicht:</b> 20% <b>se of pw:</b> SE	
<b>13.</b> 25 - 29 mrt	<b>Nabespreken PTA 3.</b> Maak online de Quickscan Havo scheikunde: <a href="https://edition.thiememeulenhoff.nl/secure/d/stream/examen_sk_havo/sequence/f571a310-8ff5-4334-bfa3-d647c344e049/f0995865-d6ef-46f3-b11d-16e66c81ccb6/59575c12-26e2-411b-9bb6-3f0965691307/introduction">https://edition.thiememeulenhoff.nl/secure/d/stream/examen_sk_havo/sequence/f571a310-8ff5-4334-bfa3-d647c344e049/f0995865-d6ef-46f3-b11d-16e66c81ccb6/59575c12-26e2-411b-9bb6-3f0965691307/introduction</a>		Bestudeer de examenstof aan de hand van de examenbundel.	
<b>14.</b> 1 - 5 apr <b>1/4 vrij</b>	Oefenen met opgaven uit oude examens.		Oefenen met opgaven uit oude examens.	
<b>15.</b> 8 - 12 apr	Oefenen met opgaven uit oude examens.		Oefenen met opgaven uit oude examens.	
<b>16.</b> <b>15 - 19 apr</b>	<b>Piersonweek 4:</b> <b>Examentraining</b>			
<b>17. en 18.</b> 22 -3 mei	<b>Meivakantie</b>			

Vak:	Wiskunde A	Leerjaar:	Havo 5
<b>algemene aanwijzingen</b>	<p>Deze laatste Periode gaan we alles herhalen. In de Tentamenweek krijg je dan ook een toets over alle CE-stof</p> <p>Zorg ervoor dat je elke eerste les van de nieuwe week alle opgaven van de voorgaande week helemaal af hebt (en nagekeken!). In de meeste gevallen kun je in de les al een groot gedeelte van de opgaven maken. Achter in het boek vind je de Gemengde Opgaven. Maak ook deze opgaven om je goed voor te bereiden op de toetsen.</p> <p>Tot slot: zorg ervoor dat je elke les boek, schrift, grafische rekenmachine, pen, potlood en geodriehoek bij je hebt.</p> <p>Veel succes deze periode.</p>		
<b>inlever data deze periode</b>			
WEEK	KLASSIKAAL	STUDIE-UUR/ZELFSTANDIG	Wijzigingen
<b>8.</b> 19 - 23 febr.	<b>19 febr Onderwijsontwikkeldag 3</b>  12.1 Algemene vaardigheden  12.1 Algemene vaardigheden	  2, 3, 4, 5, 6, 7, 8  9, 10, 11, 12, 13, 14, 15, 16	
<b>9.</b> 26 -1 mrt.	12. 2 Lineaire verbanden  12.3 Exponentiële verbanden  12.3 Exponentiële verbanden	18, 19, 20, 21, 22, 23  25, 26, 27, 28, 29,  30, 31, 32, 33, 34, 35	
<b>10.</b> 4 - 8 mrt.	12.4 werken met formules  12.4 werken met formules  12.5 Statistiek	37, 38, 39, 40, 41,  42, 43, 44, 45, 46  49, 50, 51, 52, 53, 54	
<b>11.</b> 11 - 15 mrt.	12.5 Statistiek  12.6 Onderzoeksopgaven  Herhaling Hoofdstuk 12	55, 56, 57, 58, 59  60, 61, 62, 63, 64, 65, 67	
<b>12.</b> 18 - 22 mrt.	<b>Tentamenweek examen IIn</b>	<b>duur toets: 100 gewicht: 20% se of pw: SE</b>	
<b>13.</b> 25 - 29 mrt.	Herhalen stof Eindexamen	Gemengde opgaven Oude examens	
<b>14.</b>  1 - 5 apr	<b>1 april 2° Paasdag</b>  Herhalen stof Eindexamen	Gemengde opgaven Oude examens	
<b>15.</b> 8 - 12 apr.	Herhalen stof Eindexamen	Gemengde opgaven Oude examens	
<b>16.</b> 15 - 19 apr	<b>Piersonweek 4</b>	<b>duur toets: gewicht: se of pw:</b>	
<b>17. en 18.</b> 22 -3 mei	<b>Meivakantie</b>		

Vak:	Wiskunde B	Leerjaar:	Havo 5
<b>algemene aanwijzingen</b>	<p>Wiskunde leer je alleen door het te doen. Dus:</p> <ul style="list-style-type: none"> <li>- Je let op in de les en doet actief mee</li> <li>- Je hebt je spullen bij je: Boek, Schrift, Pen/Potlood. Grafische Rekenmachine</li> <li>- Je zorgt dat je het huiswerk af hebt</li> <li>- Je kijkt je huiswerk na</li> <li>- Je stelt vragen</li> </ul> <p>Je gebruikt je chromebook/laptop alleen met toestemming van de docent. Het kijken van uitlegfilmpjes doe je <u>niet</u> in de les, maar thuis.</p> <p>Als je een keer een les gemist hebt, omdat je ziek was of om andere reden afwezig, dan zorg je er zelf voor dat je de gemiste stof in haalt. In deze planner kun je precies zien wat je gemist hebt.</p>		
<b>inlever data deze periode</b>			
WEEK	KLASSIKAAL	STUDIE-UUR/ZELFSTANDIG	Wijzigingen
<b>8.</b> 19 - 23 febr.	<p><b>19 febr Onderwijsontwikkeldag 3</b></p> <p>Herhalen 6.4</p> <p>11.1 Theorie A</p> <p>Uitloop / Herhaling</p>	<p>Gemengde Opgaven 19,21,22,24</p> <p>2, 3, 4, 6, 7</p>	
<b>9.</b> 26 -1 mrt.	<p>11.1 Theorie B + C</p> <p>11.1 Theorie D + E</p> <p>11.2 Theorie A</p> <p>Uitloop / Herhaling</p>	<p>9, 10, 11, 16, 17, 18</p> <p>21, 22, 23, 25, 26, 27</p> <p>29, 30, 31, 32, 33,</p>	
<b>10.</b> 4 - 8 mrt.	<p>11.2 Theorie A + B</p> <p>11.3 Theorie A</p> <p>11.3 Theorie B</p> <p>Uitloop / Herhaling</p>	<p>34, 35, 36, 37, 39, 40, 41</p> <p>43, 44, 45, 46</p> <p>48, 49, 50, 51, 52, 53</p>	
<b>11.</b> 11 - 15 mrt.	<p>11.4 Theorie A</p> <p>11.5 Theorie A</p> <p>11.5 Theorie A + B</p> <p>Uitloop / Herhaling</p>	<p>56, 57, 58, 59, 60, 61</p> <p>65, 66, 67, 68, 69, 70, 71</p> <p>72, 74, 76, 77, 78, 80</p>	
<b>12.</b> 18 - 22 mrt.	<p><b>Tentamenweek examen IIn</b></p> <p><b>PTA: H5, 6, 9 en 11</b></p>	<p><b>duur toets: 100 min</b></p> <p><b>gewicht: 20%</b></p> <p><b>se of pw: SE</b></p>	
<b>13.</b> 25 - 29 mrt.	<p>12. 1</p> <p>12.2</p> <p>12.3</p> <p>Uitloopv / Herhaling</p>	<p>2 t/m 13</p> <p>15 t/m 24</p> <p>26 t/m 44</p>	
<b>14.</b> 1 - 5 apr.	<p><b>1 april 2<sup>e</sup> Paasdag</b></p> <p>12.4</p>	<p>47 t/m 59</p>	

	12.5 Uitloop / Herhaling	61 t/m 69	
<b>15.</b> 8 - 12 apr.	12.6 12.7 Uitloop / Herhaling	71 t/m 78 80 t/m 89	
<b>16.</b> 15 - 19 apr.	<b>Piersonweek 4</b>	<b>duur toets:</b> <b>gewicht:</b> <b>se of pw:</b>	
<b>17. en 18.</b> 22 -3 mei	<b>Meivakantie</b>		

02-02-2024 09:43

Examenrooster | 2024 | Examenblad.nl


 Examenblad.nl  
 College voor Toetsen en Examens

2024 &gt;

## Examenrooster

Onderstaand rooster is vastgesteld door het CvTE ([CvTE-22.00845 \(/2024/publicaties/cvte-22-00845\)](/2024/publicaties/cvte-22-00845) en [CvTE-23.00931 \(/2024/publicaties/besluit-wijziging-regeling-rooster-centrale-examens-eindexamens-staatsexamens-voortgezet-onderwijs\)](/2024/publicaties/besluit-wijziging-regeling-rooster-centrale-examens-eindexamens-staatsexamens-voortgezet-onderwijs)). Wil je alle activiteiten in 2024 inzien? Kijk dan bij de [activiteitenplanning \(/2024/activiteitenplanning\)](/2024/activiteitenplanning).

### CSE 1e tijdvak

#### Dinsdag 14 mei 2024

09:00 - 11:30	Muziek havo
13:30 - 16:30	Wiskunde A havo
13:30 - 16:30	Wiskunde B havo

#### Woensdag 15 mei 2024

09:00 - 11:30	Duits havo
13:30 - 16:30	Economie havo

#### Donderdag 16 mei 2024

09:00 - 12:00	Geschiedenis havo
13:30 - 16:30	Scheikunde havo

#### Vrijdag 17 mei 2024

09:00 - 12:00	Filosofie havo
13:30 - 16:30	Nederlands havo

#### Dinsdag 21 mei 2024

09:00 - 12:00	Maatschappijwetenschappen havo
13:30 - 16:00	Engels havo

12-02-2024 09:43

Examenrooster | 2024 | Examenblad.nl

**Woensdag 22 mei 2024**

09:00 - 12:00	Kunst (algemeen) havo
13:30 - 16:00	Frans havo

**Donderdag 23 mei 2024**

13:30 - 16:30	Aardrijkskunde havo
---------------	---------------------

**Vrijdag 24 mei 2024**

09:00 - 11:30	Handvaardigheid havo
09:00 - 11:30	Tekenen havo
09:00 - 11:30	Textiele vormgeving havo
13:30 - 16:30	Natuurkunde havo

**Maandag 27 mei 2024**

13:30 - 16:30	Bedrijfseconomie havo
---------------	-----------------------

**Dinsdag 28 mei 2024**

13:30 - 16:30	Biologie havo
---------------	---------------

**Woensdag 29 mei 2024**

09:00 - 11:30	Fries havo
09:00 - 11:30	Russisch havo
13:30 - 16:00	Arabisch havo
13:30 - 16:00	Spaans havo
13:30 - 16:00	Turks havo

